
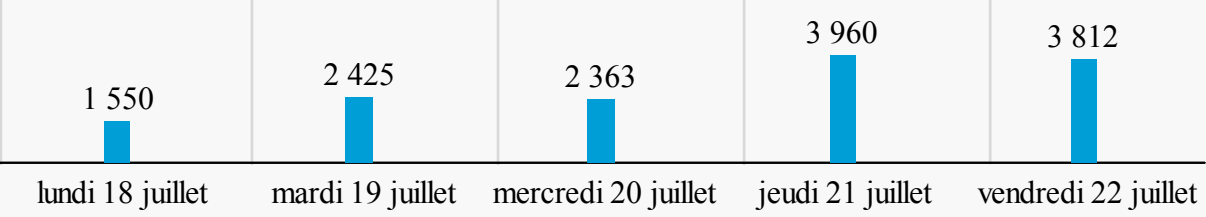


Analyse de la semaine de bourse

du 18/07/2022 au 22/07/2022

Indice Tunindex:	7 669,02 pts	1,16%
Capitalisation du marché:	23 271 590 340 DT	0,44%
Capitaux échangés sur la semaine:	14 109 970 DT	35,86%
Volume d'échange quotidien moyen:	2 821 994 DT	35,86%
Participation étrangère:	22,1%	0,67%

	Valeur clôture	Variation Hebdo.	Plus haut de l'année	Plus bas de l'année	Indicateurs boursiers de l'année							
Tunindex	7 669,02	1,16%	7 669,02	6 960,30	P/E		Yield		P/B		Pay Out	
Tunindex20	3 378,75	1,61%	3 378,75	3 000,38	2021	2022p	2021	2022p	2021	2022p	2021	2022p
					13,1x	11,4x	5,0%	5,3%	1,3x	1,2x	58,7%	56,5%

Variation du Tunindex	0,05%	-0,28%	0,46%	0,27%	0,67%
Tunindex					
Volume des échanges (en mDT)					

PHYSIONOMIE DE LA SEMAINE :

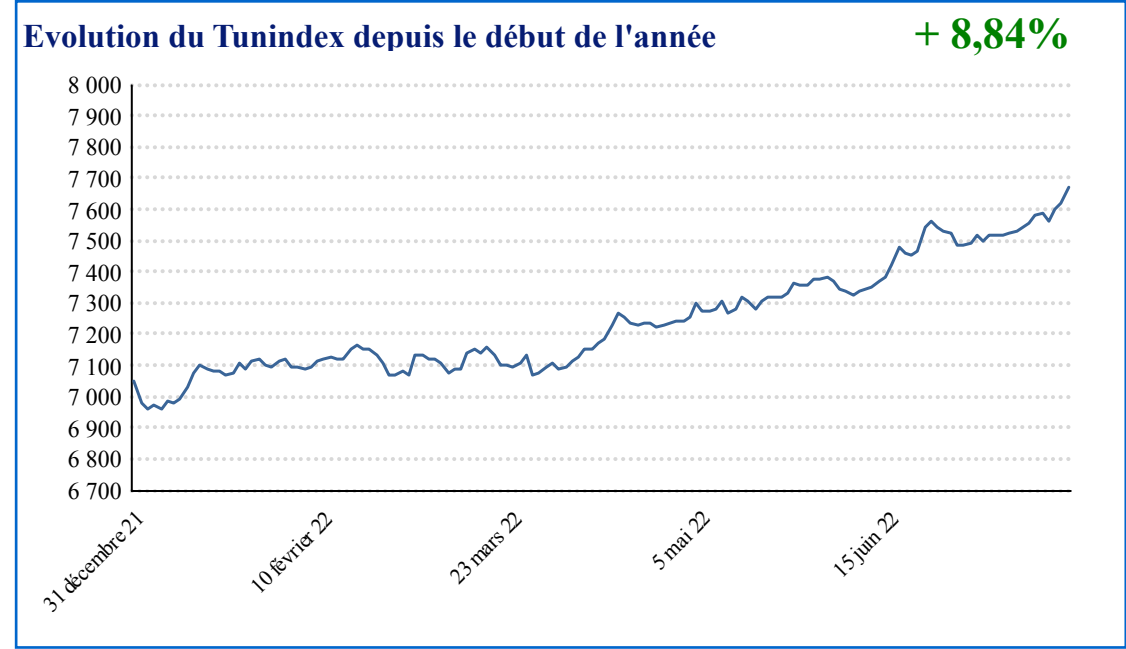
La Bourse de Tunis a clôturé la semaine en hausse de 1,16% à 7 669,02 points. Depuis début juillet, l’indice réalise +2,44% portant sa performance annuelle à +8,84%.

Le total des échanges sur la semaine est de 14,1 MDT soit un volume quotidien moyen de 2,8 MDT. BIAT a été la valeur la plus échangée avec un volume hebdomadaire de 1,35 MDT et termine en réalisant une hausse de 1,27% à 71,9 DT.

Du côté des plus fortes hausses, STIP grimpe de 15% à 3,45 DT. EUROCYCLE augmente de 12,94% à 33,7 DT. BH BANK réalise un gain de 11,67% à 12,15 DT.

A contrario, SOTEMAIL clôture la semaine à 2,5 DT accusant une perte de 16,67%. AMS se replie de 15,38% à 1,1 DT. SITS se déleste de 13,64% à 1,90 DT.

Les 5 plus fortes hausses de la semaine		
	Var.Hebdo.	Cours
STIP	15,00%	3,45
EURO-CYCLES	12,94%	33,70
BH BANK	11,67%	12,15
STA	8,17%	19,99
SOTUMAG	7,29%	5,74
Les 5 plus fortes baisses de la semaine		
	Var.Hebdo.	Cours
SOTEMAIL	-16,67%	2,50
AMS	-15,38%	1,10
SITS	-13,64%	1,90
ARTES	-11,11%	5,84
SERVICOM	-7,62%	0,97
Les 5 plus gros volumes de la semaine		
	Vol (en mDT)	Var.Hebdo.
BIAT	1 343,6	1,27%
UIB	1 265,0	6,07%
SAH	1 257,3	4,23%
EURO-CYCLES	1 109,1	12,94%
CARTHAGE CEMENT	1 082,0	2,44%
Les 5 plus faibles P/E de la semaine		
	P/E 2021	P/E 2022e
BNA	3,1x	3,0x
BH BANK	3,8x	3,6x
AMEN BANK	4,7x	4,3x
STB	4,7x	4,4x
ATL	6,0x	5,0x
Les 5 plus forts rendements de la semaine		
	Yield 2021	Yield 2022
ARTES	13,7%	13,7%
CIL	10,6%	11,1%
ATL	9,7%	10,9%
BNA	9,7%	10,9%
SMART TUNISIE	10,0%	10,2%
La balance des variations de la semaine		
Hausse	23	
Baisse	41	
Neutre	17	



Evolution des indices sectoriels	Val.jour	Var.Hebdo.	Var.YTD
Sociétés financières	5 161,60	1,43%	19,31%
Banques	4 809,47	1,71%	21,65%
Assurances	12 258,81	-0,87%	-1,68%
Services financiers	6 372,39	-0,51%	9,97%
Services aux consommateurs	2 826,70	-2,76%	3,12%
Distribution	4 453,46	-2,76%	3,12%
Biens de consommation	8 062,94	1,63%	-9,03%
Agro-alimentaire et boissons	10 343,76	1,03%	-9,86%
Industries	1 432,57	0,52%	8,45%
Bâtiment et matériaux de construction	646,24	0,67%	13,15%
Matériaux de base	3 842,55	2,28%	8,42%

Stock Guide

Valeur	Cours	Capi.	Performance		Volumes échangés	P/E		Dividende 2022p		P/B	Participation étrangère	Recommandation
	22/07/2022	En MDT	Semaine 11/07/2022	Déb. de l'année	En mDT	2021	2022p	En DT	En %	2021		
ADWYA	5,65	121,6	2,73%	18,95%	287,3	79,5x	34,6x	0,100	1,77%	3,2x	0,60%	Consolider
AETECH	0,92	2,0	-2,13%	113,95%	1,9			0,000		-0,4x	0,10%	Alléger
AIR LIQUIDE TSIE	89,70	146,9	-0,83%	-7,32%	9,2	6,9x	6,4x	5,500	6,13%	2,1x	59,20%	Conserver
ALKIMIA	32,38	63,1	0,00%	-21,96%	0,0			0,000		-1,0x	0,10%	Conserver
AMEN BANK	23,98	635,0	-0,04%	5,08%	18,5	4,7x	4,3x	1,600	6,67%	0,6x	0,50%	Consolider
AMS	1,10	7,2	-15,38%	19,57%	3,8			0,000			0,30%	Vendre
ARTES	5,84	223,4	-11,11%	7,44%	252,1	5,4x	6,1x	0,800	13,70%	2,1x	10,60%	Consolider
ASSAD	1,10	26,4	-1,79%	-34,13%	40,5			0,100	9,09%	0,6x	0,00%	Conserver
ASSUR MAGHREBIA	56,00	252,0	-0,88%	-8,88%	5,7	8,6x	7,4x	2,300	4,11%	2,5x	0,10%	Acheter
ASTREE	54,60	327,6	0,00%	2,14%	0,0	15,6x	15,9x	3,000	5,49%	2,2x	30,20%	Consolider
ATB	2,33	233,0	1,75%	1,75%	58,5		7,6x	0,100	4,29%	0,4x	50,30%	Acheter
ATELIER MEUBLE INT	2,99	16,6	-0,33%	6,79%	5,0	9,0x	8,3x	0,230	7,69%	1,6x	0,20%	Acheter
ATL	2,13	69,2	1,43%	28,02%	41,6	6,2x	5,1x	0,225	10,56%	0,7x	0,00%	Acheter
ATTIJARI BANK	35,99	1 466,3	-0,03%	28,75%	300,0	8,8x	8,2x	3,200	8,89%	1,9x	59,10%	Acheter
ATTIJARI LEASING	13,78	37,9	-0,14%	24,83%	8,6	5,4x	5,1x	1,200	8,71%	0,6x	0,00%	Conserver
BEST LEASE	2,07	62,1	-0,64%	-8,15%	0,1	6,2x	5,7x	0,110	5,31%	0,7x	40,00%	Conserver
BH ASSURANCE	48,50	129,0	0,00%	4,42%	0,0	9,8x	9,3x	1,200	2,47%	1,7x	0,00%	Consolider
BH BANK	12,15	578,3	11,67%	39,36%	173,9	4,2x	4,0x	1,000	8,23%	0,5x	0,40%	Consolider
BH LEASING	1,46	10,2	-2,67%	0,69%	0,0	9,0x	5,1x	0,000		0,3x	0,90%	Alléger
BIAT	71,90	2 566,8	1,27%	30,26%	1 343,6	9,1x	7,7x	5,500	7,65%	1,5x	0,60%	Acheter
BNA	8,40	537,6	1,45%	22,34%	674,0	3,1x	3,0x	0,900	10,71%	0,3x	5,40%	Conserver
BT	4,97	1 341,9	1,64%	14,55%	123,1	8,8x	8,6x	0,280	5,63%	1,3x	37,40%	Consolider
BTE (ADP)	6,20	6,2	0,00%	-15,42%	2,8			0,000		0,1x	0,10%	Alléger
CARTHAGE CEMENT	1,68	577,3	2,44%	27,27%	1 082,0	18,3x	11,9x	0,000		3,4x	0,90%	Consolider
CELLCOM	3,70	16,5	-4,15%	-22,27%	10,2	ns	44,2x	0,300	8,11%	1,9x	2,50%	Alléger
CEREALIS	12,49	61,1	-0,08%	38,78%	13,0	12,4x	11,0x	0,240	1,92%	2,9x	0,00%	Acheter
CIL	18,00	90,0	-1,10%	15,36%	9,1	5,8x	5,4x	2,000	11,11%	0,9x	0,00%	Acheter
CIMENTS DE BIZERTE	1,60	70,5	1,27%	-26,61%	1,4			0,000		0,8x	0,20%	Consolider
CITY CARS	10,00	180,0	-6,25%	2,27%	223,4	5,4x	6,0x	0,900	9,00%	3,8x	0,10%	Consolider
DELICE HOLDING	15,10	829,1	0,00%	3,13%	38,8	11,8x	11,1x	0,400	2,65%	1,5x	3,10%	Acheter
ELECTROSTAR	0,78	8,0	2,63%	-6,02%	0,7			0,000			0,00%	Vendre
ENNAKL AUTOMOBILES	11,44	343,2	-0,52%	-1,71%	9,5	11,2x	10,8x	0,650	5,68%	2,5x	10,90%	Conserver
ESSOUKNA	2,30	11,6	3,60%	11,65%	1,5		76,6x	0,000		0,4x	0,10%	Conserver
EURO-CYCLES	33,70	300,3	12,94%	19,94%	1 109,1	11,3x	10,7x	1,800	5,34%	7,1x	23,90%	Acheter
GIF-FILTER	0,56	5,9	0,00%	7,69%	15,9			0,000		-0,8x	0,60%	Vendre
HANNIBAL LEASE	4,25	46,8	-4,49%	52,92%	26,5	7,9x	7,1x	0,220	5,18%	0,7x	10,60%	Conserver
ICF	80,08	168,2	1,11%	3,43%	227,2	18,7x	15,1x	3,900	4,87%	2,0x	26,70%	Conserver
LAND OR	7,80	87,6	2,77%	-7,73%	211,2	9,1x	7,8x	0,350	4,49%	1,2x	22,40%	Acheter
MAGASIN GENERAL	13,00	149,3	-0,23%	-21,83%	4,0			0,000		2,1x	10,00%	Conserver
MAGHREB INTERN PUB	0,25	1,1	-7,41%	25,00%	0,0						50,00%	Vendre
MONOPRIX	4,80	95,9	-1,23%	3,23%	21,7			0,000		1,6x	0,00%	Conserver
MPBS	4,75	49,1	1,06%	-4,81%	2,5	6,2x	5,8x	0,300	6,32%	1,1x	0,00%	Acheter
NEW BODY LINE	5,25	22,3	-0,19%	-4,20%	199,5	10,3x	9,9x	0,500	9,52%	2,1x	0,00%	Acheter
OFFICEPLAST	1,44	21,1	5,36%	0,46%	25,8		45,0x	0,025	1,74%	1,0x	6,60%	Conserver
ONE TECH HOLDING	8,00	643,2	-1,48%	-5,07%	117,6	20,9x	17,6x	0,270	3,38%	2,9x	17,10%	Acheter
PLAC. TSIE-SICAF	42,11	42,1	0,00%	4,24%	0,0	10,6x	10,4x	3,500	8,31%	2,8x	0,00%	Conserver
POULINA GP HOLDING	9,00	1 620,0	-1,64%	-18,42%	36,6	17,4x	14,8x	0,400	4,44%	3,3x	0,50%	Acheter
SAH	9,85	643,7	4,23%	-11,90%	1 257,3	39,7x	18,9x	0,250	2,54%	2,5x	9,90%	Acheter
SANIMED	2,18	27,0	0,00%	-2,24%	0,0		23,2x	0,050	2,29%	1,2x	0,10%	Conserver
SERVICOM	0,97	11,5	-7,62%	3,19%	6,0			0,000			11,20%	Vendre
SFBT	15,80	3 910,5	1,87%	-9,66%	522,8	15,6x	15,1x	0,725	4,59%	6,5x	62,10%	Acheter
SIAME	3,86	59,6	0,26%	-10,44%	28,7	14,5x	19,7x	0,200	5,18%	2,2x	0,30%	Conserver
SIMPAR	34,40	37,8	0,00%	-1,71%	0,0			0,000		1,2x	0,00%	Conserver
SIPHAT	3,59	6,5	0,00%	-35,89%	0,0			0,000		-0,1x	0,60%	Alléger
SITS	1,90	29,6	-13,64%	-18,45%	1,8	8,1x	8,3x	0,150	7,89%	0,8x	15,10%	Conserver
SMART TUNISIE	22,61	163,5	-3,38%	-8,27%	146,6	8,1x	8,0x	2,300	10,17%	2,0x	0,00%	Acheter
SOMOCER	0,85	34,6	-3,41%	0,00%	478,8	21,2x	14,3x	0,000		0,4x	0,90%	Conserver
SOPAT	1,40	39,0	0,00%	7,69%	77,6		60,8x	0,000		-24,7x	0,00%	Conserver
SOTEMAIL	2,50	86,3	-16,67%	-18,03%	900,0	84,1x	44,4x	0,000		2,0x	0,00%	Conserver
SOTETEL	2,82	13,1	-2,42%	0,00%	56,6		5,2x	0,000		0,5x	0,50%	Conserver
SOTIPAPIER	6,50	183,2	3,50%	22,71%	492,3	9,9x	9,0x	0,485	7,46%	3,2x	0,10%	Acheter
SOTRAPIL	12,25	50,7	-3,47%	-4,67%	24,3	6,6x	6,3x	1,100	8,98%	1,1x	0,20%	Acheter
SOTUMAG	5,74	75,8	7,29%	51,05%	88,7	13,0x	12,4x	0,425	7,40%	2,8x	0,00%	Consolider
SOTUVER	9,50	315,5	4,21%	35,25%	776,8	15,8x	11,9x	0,480	5,05%	4,0x	0,10%	Acheter
SPDIT - SICAF	7,90	221,2	0,00%	0,35%	4,6	12,7x	11,8x	0,600	7,59%	4,1x	0,00%	Acheter
STA	19,99	40,0	8,17%	29,35%	280,7	8,7x	7,8x	1,800	9,00%	1,7x	0,00%	Acheter
STAR	120,00	276,9	-1,64%	1,36%	18,0	13,2x	11,4x	4,000	3,33%	0,7x	40,40%	Consolider
STB	3,89	604,4	-0,51%	30,54%	101,5	4,7x	4,4x	0,000		0,5x	1,00%	Conserver
STIP	3,45	14,5	15,00%	38,00%	3,1			0,000			0,00%	Vendre
TAWASOL GP HOLDING	0,66	71,3	-4,35%	-4,35%	190,6		ns	0,000		0,6x	0,10%	Vendre
TELNET HOLDING	7,55	91,6	-1,95%	-4,51%	269,9	10,1x	8,9x	0,500	6,62%	3,8x	1,20%	Consolider
TPR	4,45	222,5	2,77%	1,83%	115,2	11,7x	10,2x	0,340	7,64%	1,7x	0,20%	Acheter
TUNINVEST-SICAR	7,50	7,2	0,00%	-36,87%	2,4	14,8x	13,7x	0,500	6,67%	1,2x	0,00%	Acheter
TUNIS RE	6,75	135,0	-0,74%	-0,56%	48,5	8,1x	9,9x	0,375	5,56%	0,6x	0,00%	Consolider
TUNISAIR	0,50	53,1	0,00%	-12,28%	18,3			0,000			6,90%	Alléger
TUNISIE LEASING F	9,50	102,6	0,00%	10,50%	0,0	9,3x	8,3x	0,600	6,32%	0,6x	0,70%	Acheter
UADH	0,53	19,6	-1,85%	39,47%	33,9			0,000			0,10%	Alléger
UBCI	21,10	422,0	-4,05%	10,35%	16,4	13,8x	10,4x	1,000	4,74%	1,0x	11,20%	Conserver
UIB	17,29	563,0	6,07%	14,59%	1 265,0	6,8x	6,0x	0,500	2,89%	0,8x	52,50%	Consolider
UNIMED	7,19	230,1	-1,51%	-2,97%	145,0	26,4x	24,0x	0,400	5,56%	2,4x	0,10%	Acheter
WIFACK INT BANK	6,94	208,2	0,00%	-4,93%	1,0	ns	39,3x	0,000		1,3x	30,40%	Conserver

Informations des sociétés :

BIAT : La BIAT réalise un PNB au premier semestre 2022 de 597,7 MDT en hausse de plus de 20% par rapport à la même période de l'année précédente.

LAND'OR : Au terme du premier semestre 2022, Land'Or a réalisé une croissance de son chiffre d'affaires de 7% par rapport à la même période de 2021, grâce notamment à la croissance des ventes locales de 21%.

Sur le marché local, la société continue à acquérir des nouvelles parts de marché se traduisant par une croissance de 21% de son chiffre d'affaires local.

Les ventes à l'export du premier semestre 2022 ont baissé de 24% par rapport à la même période de 2021 et ce en raison notamment du démarrage de la production au niveau de l'usine marocaine ainsi que de la situation sécuritaire instable en Libye.

SAH : Au premier semestre 2022, les revenus consolidés cumulés de SAH ont atteint 403,1 MDT, en hausse de 18,1% à par rapport au premier semestre 2021. Les ventes au deuxième trimestre atteignent 220,8 millions de dinars, en augmentation de 25,7% par rapport au deuxième trimestre 2021.

La croissance est essentiellement générée par Azur Papier dont les revenus ont augmenté de 75,4% au deuxième semestre 2022, bénéficiant de la demande mondiale accrue en termes de "Jumbo rolls", dont la production est assurée grâce à sa capacité additionnelle installée au premier trimestre 2021.

Les ventes d'Azur Détergent atteignent 78,2 millions de dinars, soit une croissance globale de 6,5%. Celles-ci ont été boostées par l'augmentation des exportations de 49,6% au 30 juin 2022 comparé au 30 juin 2021.

ATTIJARI BANK: Attijari Bank a réalisé au 30 juin 2022 un Produit Net Bancaire de 283,4 millions de dinars s'inscrivant en hausse de 9,42% par rapport au 30 juin 2021. Il en ressort que les dépôts de la clientèle ont progressé de 6,20% par rapport au 30 juin 2021 grâce essentiellement à la collecte en dépôts à vue et en comptes d'épargne qui ont évolué respectivement de 6,46% et 9,02%.

Performance du portefeuille recommandé par l'AFC relatif au second semestre de 2020:

ATL	-1,41%
ATTIJARI BANK	2,54%
BIAT	1,27%
EURO-CYCLES	3,97%
LAND'OR	2,78%
MPBS	9,45%
SAH	11,3%
SFBT	0,38%
SMART	-3,79%
SOTUVER	10,0%

Portefeuille AFC S2	4,42%
Tunindex S2	2,44%