Analyse de la semaine de bourse du 16/11/2026 au 20/11/2026

Indice Tunindex:	19 230,71 pts	1,27%
Capitalisation du marché:	47 480 958 820 DT	1,37%
Capitaux échangés sur la semaine:	65 850 192 DT	22,55%
Volume d'échange quotidien moyen:	13 170 038 DT	22,55%
Participation étrangère:	17,5%	-0,08%

	Valeur clôture	Variation Hebdo.	Plus haut de l'année	Plus bas de l'année
Tunindex	19 230,71	1,27%	21 552,73	13 119,98
Tunindex20	8 461,37	1,36%	9 546,20	5 814,06

Indicateurs boursiers de l'année

P/E		Yield		P/B		Pay Out	
2025	2026p	2025	2026p	2025	2026p	2025	2026p
14,3x	13,5x	3,7%	4,0%	2,4x	2,0x	60,9%	62,2%

Variation du Tunindex

Variation du Tunindex	0,46%	0,15%	0,34%	-0,07%	0,39%

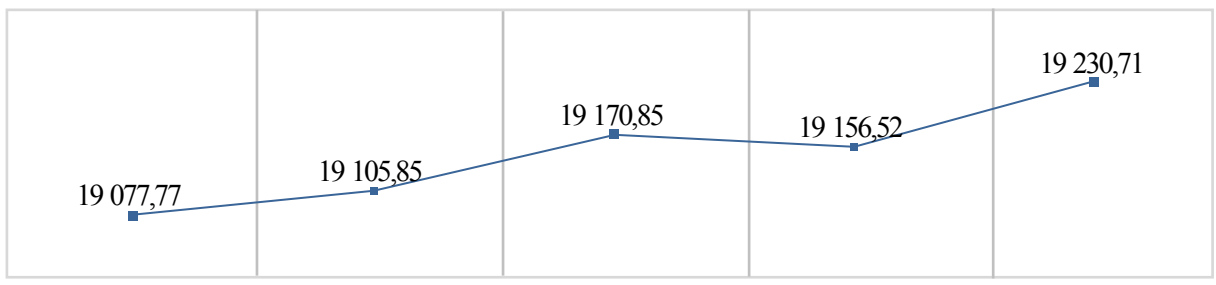

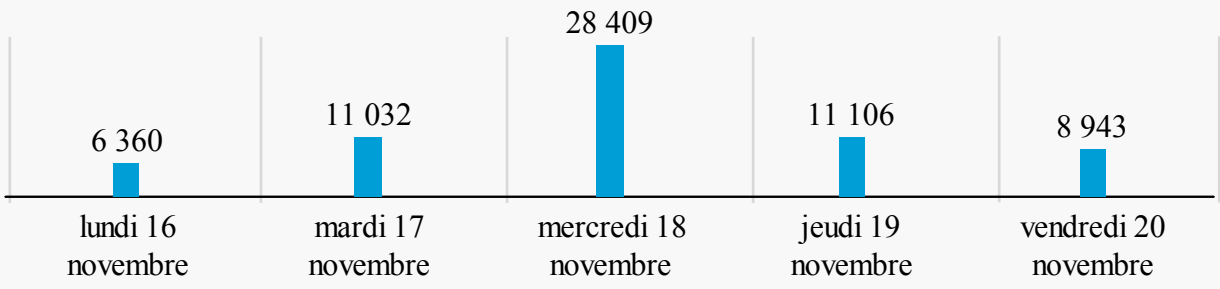

PHYSIONOMIE DE LA SEMAINE :

La Bourse de Tunis a clôturé la semaine en baisse de 1,27% à 19 230,71 points. Depuis début 2026, l'indice réalise +42,98%.

Le total des échanges sur la semaine s'élève à 65,9 MDT soit un volume quotidien moyen de 13,2 MDT. SFBT a été la valeur la plus échangée avec un volume hebdomadaire de 22,7 MDT et termine en hausse de 1,68% à 13,93 DT.

Du côté des plus fortes hausses, SOTUVER s'est accru de 14,89% à 27 DT. SIPHAT augmente de 9,09% à 3,72 DT. TPR réalise un gain de 6,80% à 14,30 DT.

A contrario, TAWASOL clôture la semaine à 0,73 DT accusant une perte de 6,41%. SANIMED se replie de 5,56% à 0,34 DT. SITS baisse de 4,44% à 3,44 DT.

Les 5 plus fortes hausses de la semaine

	Var.Hebdo.	Cours
SOTUVER	14,89%	27,00
SIPHAT	9,09%	3,72
TPR	6,80%	14,30
TUNINVEST-SICAR	6,64%	45,75
SAH	5,69%	13,00

Les 5 plus fortes baisses de la semaine

	Var.Hebdo.	Cours
TAWASOL GP HOLDING	-6,41%	0,73
SANIMED	-5,56%	0,34
SITS	-4,44%	3,44
CELLCOM	-3,57%	1,35
NEW BODY LINE	-3,39%	2,28

Les 5 plus gros volumes de la semaine

	Vol (en mDT)	Var.Hebdo.
SFBT	22 711,7	1,68%
POULINA GP HOLDING	6 033,0	1,54%
SOTUVER	4 780,7	14,89%
BIAT	3 842,7	1,42%
SAH	3 727,8	5,69%

Les 5 plus faibles P/E de la semaine

	P/E 2025	P/E 2026e
BNA	4,3x	4,1x
BEST LEASE	6,5x	6,3x
ESSOUKNA	12,0x	6,9x
HANNIBAL LEASE	9,2x	8,6x
ENNAKL AUTOMOBILES	8,8x	9,0x

Les 5 plus forts rendements de la semaine

	Yield 2025	Yield 2026
PLAC. TSIE-SICAF	8,2%	8,8%
UNIMED	7,6%	8,2%
SOTRAPIL	6,7%	7,1%
SPDIT - SICAF	6,4%	7,0%
BEST LEASE	6,3%	6,8%

La balance des variations de la semaine

Hausse	34
Baisse	25
Neutre	16

Evolution du Tunindex depuis le début de l'année + 42,98%

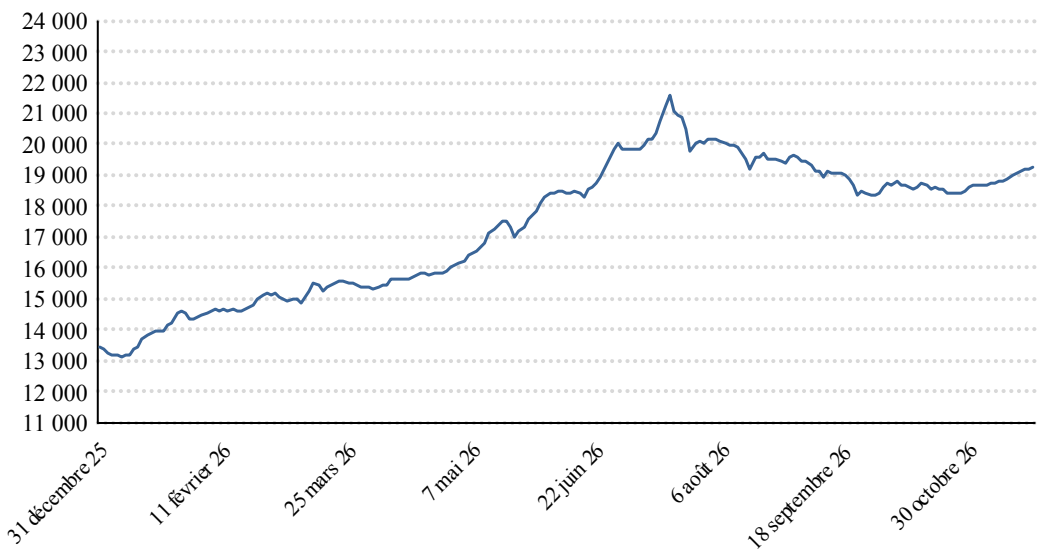

Evolution des indices sectoriels	Val.jour	Var.Hebdo.	Var.YTD
Sociétés financières	**15 657,02**	**0,68%**	**50,19%**
Banques	14 537,51	0,76%	50,34%
Assurances	28 903,07	-0,24%	45,93%
Services financiers	28 699,00	0,65%	53,21%
Services aux consommateurs	**7 203,34**	**-0,57%**	**44,53%**
Distribution	11 348,83	-0,57%	44,53%
Biens de consommation	**14 243,78**	**2,21%**	**25,45%**
Agro-alimentaire et boissons	18 933,67	1,65%	34,63%
Industries	**2 370,59**	**4,64%**	**31,65%**
Bâtiment et matériaux de construction	811,78	-0,25%	4,28%
Matériaux de base	**9 158,98**	**4,49%**	**34,80%**

AFC
المستشارون الماليون العرب
Intermédiaire en Bourse

Analyse de la semaine bourse du 16/11/2026 au 20/11/2026

Stock Guide

Valeur	Cours	Capi.	Performance		Volumes échangés	P/E		Dividende 2026p			P/B	Participation étrangère	Recommandation
	20/11/2026	En MDT	Semaine 20/11/2026	Déb. de l'année	En mDT	2025	2026p	En DT	En %	Date dist.	2025		
AETECH	0,41	0,9	0,00%	28,13%	0,0							0,10%	Alléger
AIR LIQUIDE TSIE	229,00	375,0	1,78%	58,55%	3,4	10,4x	12,5x	8,900	3,89%	17/08/26	3,8x	59,20%	Consolider
ALKIMIA	13,40	42,2	0,00%	2,29%	0,0						-0,2x	0,00%	Conserver
AMEN BANK	92,60	3 233,6	-0,43%	92,40%	2 597,6	12,2x	11,5x	3,600	3,89%	29/05/26	2,0x	0,60%	Acheter
ARTES	9,83	376,0	-0,81%	-11,04%	143,4	9,1x	9,7x	0,400	4,07%	22/07/26	2,8x	9,30%	Consolider
ASSAD	2,47	59,3	0,41%	-22,33%	176,4	ns					1,3x	0,30%	Conserver
ASSU MAGHREBIA VIE	12,35	308,8	-1,20%	92,05%	269,7	13,2x	11,7x	0,421	3,41%	08/06/26	2,2x	0,00%	Acheter
ASSUR MAGHREBIA	83,00	456,5	4,53%	85,82%	464,7	14,0x	12,8x	2,900	3,49%	08/06/26	2,9x	0,00%	Acheter
ASTREE	82,00	492,0	0,01%	84,82%	2,3	14,2x	12,0x	3,000	3,66%	01/07/26	2,6x	30,20%	Consolider
ATB	3,56	356,0	-1,93%	-6,07%	160,8		27,8x				0,6x	64,30%	Acheter
ATELIER MEUBLE INT	6,00	36,5	1,01%	34,36%	124,1	13,9x	13,0x	0,315	5,25%	27/08/26	2,6x	0,20%	Acheter
ATL	14,68	477,1	1,24%	147,21%	384,0	18,0x	17,3x	0,400	2,72%	19/06/26	3,3x	0,00%	Acheter
ATTIJARI BANK	77,40	3 870,0	-0,06%	21,99%	1 206,5	16,4x	15,7x	4,200	5,43%	17/04/26	4,2x	57,40%	Acheter
ATTIJARI LEASING	40,00	110,0	0,00%	44,27%	23,9	10,9x	11,0x	2,200	5,50%	22/05/26	1,5x	0,10%	Consolider
BEST LEASE	2,47	74,1	0,82%	19,09%	14,8	6,7x	6,5x	0,150	6,07%	26/06/26	0,7x	40,70%	Conserver
BH ASSURANCE	75,98	202,1	0,00%	23,14%	0,0	18,2x	16,0x	1,600	2,11%	12/05/26	1,8x	0,00%	Consolider
BH BANK	12,70	604,5	0,79%	23,30%	57,0	14,1x	15,6x				0,4x	0,30%	Consolider
BH LEASING	4,68	32,8	0,21%	20,40%	0,3	11,5x	10,0x	0,100	2,14%	21/05/26	0,8x	0,90%	Alléger
BIAT	178,30	7 274,6	1,42%	66,04%	3 842,7	15,6x	14,6x	6,000	3,37%	12/05/26	3,4x	0,20%	Acheter
BNA	19,69	1 260,2	0,46%	72,66%	2 656,7	4,4x	4,2x	1,150	5,84%	15/06/26	0,5x	5,70%	Consolider
BNA ASSURANCES	3,88	339,1	-2,27%	23,57%	321,5	19,9x	18,6x				4,1x	0,00%	Consolider
BT	8,62	2 327,4	0,82%	40,16%	1 070,4	11,5x	11,1x	0,350	4,06%	11/05/26	1,6x	36,70%	Acheter
BTE (ADP)	5,70	5,7	5,56%	62,86%	5,6		38,1x				0,2x	0,00%	Alléger
CARTHAGE CEMENT	1,77	608,2	-0,56%	-2,39%	676,3	15,2x	15,7x	0,065	3,67%	10/08/26	1,8x	0,30%	Acheter
CELLCOM	1,35	6,0	-3,57%	-59,34%	11,7	20,8x	20,8x				1,0x	2,40%	Conserver
CIL	40,30	282,1	-0,49%	51,15%	717,4	13,0x	12,5x	2,400	5,96%	22/04/26	2,3x	0,00%	Acheter
CIMENTS DE BIZERTE	0,58	25,5	3,57%	5,45%	6,4						0,3x	0,00%	Conserver
CITY CARS	20,50	369,0	0,24%	10,41%	95,1	10,4x	11,9x	1,250	6,10%	09/07/26	4,8x	0,10%	Consolider
DELICE HOLDING	19,80	2 174,3	1,80%	57,75%	792,5	18,0x	16,3x	0,550	2,78%	13/07/26	3,8x	3,10%	Acheter
ENNAKL AUTOMOBILES	17,50	525,0	-0,57%	22,68%	249,8	8,8x	9,0x	1,000	5,71%	13/07/26	2,7x	10,30%	Consolider
ESSOUKNA	4,90	24,7	-1,80%	51,52%	47,0	12,0x	6,9x	0,100	2,04%	14/08/26	0,9x	0,10%	Conserver
EURO-CYCLES	10,00	98,0	-0,79%	-14,33%	175,8	12,6x	20,0x	0,700	7,00%	25/08/26	1,7x	25,10%	Acheter
HANNIBAL LEASE	9,94	109,3	-0,40%	36,71%	157,4	9,5x	8,9x	0,450	4,53%	26/05/26	1,3x	20,10%	Acheter
ICF	144,91	304,3	0,98%	75,07%	37,1	25,4x	29,6x	3,200	2,21%	27/08/26	2,7x	26,70%	Acheter
LAND OR	14,86	204,8	1,09%	4,49%	115,9	27,6x	21,7x	0,500	3,36%	12/10/26	1,8x	36,80%	Acheter
MAGASIN GENERAL	12,08	190,6	-2,97%	22,64%	14,8		28,6x				2,2x	7,30%	Conserver
MONOPRIX	12,00	304,1	2,13%	100,33%	458,8	21,7x	16,3x	0,200	1,67%	14/08/26	3,1x	0,00%	Conserver
MPBS	10,70	221,2	0,28%	24,45%	56,2	27,4x	25,2x	0,240	2,24%	07/07/26	4,6x	0,00%	Consolider
NEW BODY LINE	2,28	9,7	-3,39%	-42,47%	23,7			0,050	2,19%	24/09/26	1,4x	0,00%	Acheter
OFFICEPLAST	1,25	27,5	4,17%	-21,47%	32,8		52,8x				1,4x	6,00%	Conserver
ONE TECH HOLDING	11,28	906,9	2,73%	32,69%	2 437,9	21,0x	19,3x	0,330	2,93%	23/06/26	4,1x	0,10%	Acheter
PLAC. TSIE-SICAF	38,82	38,8	0,00%	0,53%	0,0	7,4x	9,2x	3,200	8,24%	12/05/26	2,3x	0,00%	Conserver
POULINA GP HOLDING	26,40	4 989,7	1,54%	53,64%	6 033,0	24,4x	21,8x	0,670	2,54%	18/06/26	8,1x	0,30%	Acheter
SAH	13,00	1 092,2	5,69%	-3,60%	3 727,8	17,3x	15,9x	0,400	3,08%	23/06/26	3,6x	0,80%	Acheter
SANIMED	0,34	6,8	-5,56%	-40,35%	1,3							0,00%	Conserver
SFBT	13,93	3 735,0	1,68%	17,54%	22 711,7	12,9x	12,3x	0,880	6,32%	12/06/26	4,8x	66,20%	Acheter
SIAME	3,38	52,2	2,42%	34,24%	138,1	12,5x	10,6x	0,070	2,07%	23/09/26	1,7x	0,10%	Consolider
SIMPAR	38,75	42,6	4,48%	7,97%	0,0						2,2x	0,00%	Conserver
SIPHAT	3,72	6,7	9,09%	-1,06%	0,0							0,60%	Alléger
SITS	3,44	53,7	-4,44%	12,22%	1,0	43,7x	35,4x	0,050	1,45%	06/07/26	1,2x	8,60%	Conserver
SMART TUNISIE	31,20	347,4	-2,47%	81,65%	145,6	15,7x	12,2x	1,000	3,21%	10/06/26	3,2x	0,00%	Acheter
SOMOCER	0,68	27,6	3,03%	54,55%	4,4							0,60%	Alléger
SOTEMAIL	3,31	114,2	4,09%	10,33%	0,0							0,00%	Alléger
SOTETEL	22,76	105,5	1,11%	348,37%	1 202,3	28,4x	23,6x	0,600	2,64%	09/09/26	3,3x	0,30%	Consolider
SOTIPAPIER	2,49	69,7	-2,35%	-10,43%	23,8						1,2x	38,20%	Conserver
SOTRAPIL	26,01	107,6	1,32%	22,18%	110,1	11,3x	12,4x	1,700	6,54%	28/07/26	2,0x	0,10%	Acheter
SOTUMAG	20,80	274,6	-0,95%	140,22%	248,6	32,0x	33,2x	0,580	2,79%	08/07/26	9,5x	0,00%	Consolider
SOTUVER	27,00	1 059,9	14,89%	98,91%	4 780,7	23,0x	19,7x	0,250	0,93%	15/07/26	9,4x	41,40%	Acheter
SPDIT - SICAF	15,69	439,3	-0,19%	31,42%	100,5	14,3x	13,7x	1,000	6,37%	28/04/26	6,6x	0,00%	Acheter
STA	114,00	228,0	-0,87%	204,49%	412,7	22,9x	18,3x				6,2x	0,00%	Consolider
STAR	87,84	878,4	-0,75%	41,79%	267,9	22,6x	20,2x	2,593	2,95%	12/08/26	2,1x	40,10%	Consolider
STB	5,38	835,9	5,49%	36,43%	726,6	14,2x	15,0x	0,200	3,72%	29/05/26	0,6x	0,50%	Conserver
STIP	7,80	32,8	2,63%	120,96%	0,2							0,00%	Conserver
TAWASOL GP HOLDING	0,73	78,8	-6,41%	-8,75%	71,3							0,10%	Vendre
TELNET HOLDING	12,14	147,3	2,02%	77,49%	530,7	17,5x	15,2x	0,300	2,47%		8,0x	0,20%	Consolider
TPR	14,30	715,0	6,80%	28,70%	989,6	12,5x	11,7x	0,500	3,50%	22/07/26	4,4x	0,10%	Acheter
TUNINVEST-SICAR	45,75	44,2	6,64%	12,50%	934,1	19,1x	17,8x	1,500	3,28%	06/07/26	6,7x	0,00%	Consolider
TUNIS RE	8,85	354,0	1,72%	23,31%	121,6	13,1x	11,1x	0,550	6,21%	15/05/26	1,3x	0,10%	Consolider
TUNISAIR	0,31	32,9	0,00%	-8,82%	7,9							6,80%	Conserver
TUNISIE LEASING F	35,86	387,3	-0,39%	14,38%	929,2	16,0x	10,7x	1,600	4,46%	20/05/26	1,8x	0,50%	Acheter
UADH	0,43	15,9	0,00%	-28,33%	0,0							0,10%	Vendre
UBCI	41,11	822,3	5,38%	25,47%	669,2	11,5x	9,7x	1,300	3,16%	05/05/26	1,5x	11,20%	Consolider
UIB	36,00	1 172,2	-0,28%	48,89%	601,4	12,4x	11,0x	1,000	2,78%	02/06/26	1,1x	52,20%	Consolider
UNIMED	8,30	265,6	0,00%	-5,56%	630,6	14,3x	13,9x	0,625	7,53%	09/09/26	2,8x	0,20%	Acheter
WIFACK INT BANK	6,70	201,0	-0,74%	-12,99%	96,2	19,9x	17,4x				1,2x	30,40%	Conserver

Informations des sociétés :

SAH : La société organise une Assemblée Générale Extraordinaire le 26/11/2026 afin de décider d'augmenter son capital social d'un montant de 2 000 380 DT, pour le porter de 84 015 979 DT à 86 016 359 DT. L'augmentation de capital sera faite par incorporation de résultats reportés et ce par l'émission de 2 000 380 actions nouvelles gratuites d'une valeur nominale de 1 Dinar chacune à raison d'une action nouvelle pour Quarante Deux actions anciennes. Les 2 000 380 actions nouvelles gratuites porteront jouissance en dividendes à partir du 02/01/2027.

Portefeuille AFC - 2ème semestre 2026 :

AMEN BANK	9,59%
BIAT	4,88%
BT	-7,31%
ATL	21,32%
CIL	12,26%
MAGHREBIA	11,41%
SFBT	-5,37%
SAH	-7,01%
TPR	-4,21%
UNIMED	-11,46%

Portefeuille AFC S2	**2,41%**
Tunindex S2	**-3,19%**

Portefeuille AFC S1	**49,18%**
Tunindex S1	**47,69%**

Portefeuille AFC 2026	**52,77%**
Tunindex 2025	**42,98%**