Analyse de la semaine de bourse du 23/11/2026 au 27/11/2026

Indice Tunindex:	20 005,39 pts	4,03%
Capitalisation du marché:	48 954 384 785 DT	3,10%
Capitaux échangés sur la semaine:	49 773 709 DT	-24,41%
Volume d'échange quotidien moyen:	9 954 742 DT	-24,41%
Participation étrangère:	17,7%	1,35%

	Valeur clôture	Variation Hebdo.	Plus haut de l'année	Plus bas de l'année
Tunindex	20 005,39	4,03%	21 552,73	13 119,98
Tunindex20	8 825,60	4,30%	9 546,20	5 814,06

Indicateurs boursiers de l'année

P/E		Yield		P/B		Pay Out	
2025	2026p	2025	2026p	2025	2026p	2025	2026p
14,8x	13,9x	3,6%	3,9%	2,4x	2,1x	60,9%	62,2%

Variation du Tunindex	0,48%	0,91%	1,36%	0,85%	0,36%



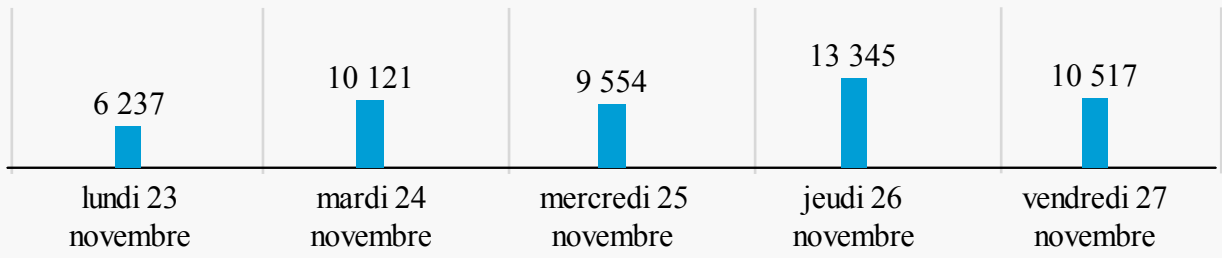

PHYSIONOMIE DE LA SEMAINE :

La Bourse de Tunis a enchainé 5 séances de hausse consécutive clôturant la semaine en progression de 4,03% à 20 005,39 points. Depuis début 2026, l'indice réalise +48,74%.

Le total des échanges sur la semaine s'élève à 49,8 MDT soit un volume quotidien moyen de 10 MDT. BNA a été la valeur la plus échangée avec un volume hebdomadaire de 8 MDT et termine en hausse de 3,40% à 20,36 DT.

Du côté des plus fortes hausses, SITS s'est accru de 13,66% à 3,91 DT. SOTEMAIL augmente de 13,60% à 3,76 DT. UBCI réalise un gain de 11,65% à 45,90 DT.

A contrario, BH ASSURANCE clôture la semaine à 68 DT accusant une perte de 10,50%. SANIMED se replie de 8,82% à 0,31 DT. OFFICEPLAST baisse de 7,20% à 1,16 DT.

Les 5 plus fortes hausses de la semaine

	Var.Hebdo.	Cours
SITS	13,66%	3,91
SOTEMAIL	13,60%	3,76
UBCI	11,65%	45,90
ATTIJARI BANK	10,98%	85,90
CIMENTS DE BIZERTE	10,34%	0,64

Les 5 plus fortes baisses de la semaine

	Var.Hebdo.	Cours
BH ASSURANCE	-10,50%	68,00
SANIMED	-8,82%	0,31
OFFICEPLAST	-7,20%	1,16
BH BANK	-6,30%	11,90
SOMOCER	-4,41%	0,65

Les 5 plus gros volumes de la semaine

	Vol (en mDT)	Var.Hebdo.
BNA	7 992,6	3,40%
AMEN BANK	4 603,5	2,53%
BIAT	3 187,6	6,00%
SFBT	3 083,1	1,94%
TPR	2 980,0	6,92%

Les 5 plus faibles P/E de la semaine

	P/E 2025	P/E 2026e
BNA	4,3x	4,1x
BEST LEASE	6,4x	6,2x
ESSOUKNA	12,2x	7,1x
HANNIBAL LEASE	9,5x	8,9x
ENNAKL AUTOMOBILES	8,7x	8,9x

Les 5 plus forts rendements de la semaine

	Yield 2025	Yield 2026
PLAC. TSIE-SICAF	8,2%	8,8%
UNIMED	7,5%	8,1%
SPDIT - SICAF	6,3%	7,0%
SOTRAPIL	6,5%	6,9%
BEST LEASE	6,4%	6,8%

La balance des variations de la semaine

Hausse	34
Baisse	31
Neutre	10

Evolution du Tunindex depuis le début de l'année **+ 48,74%**

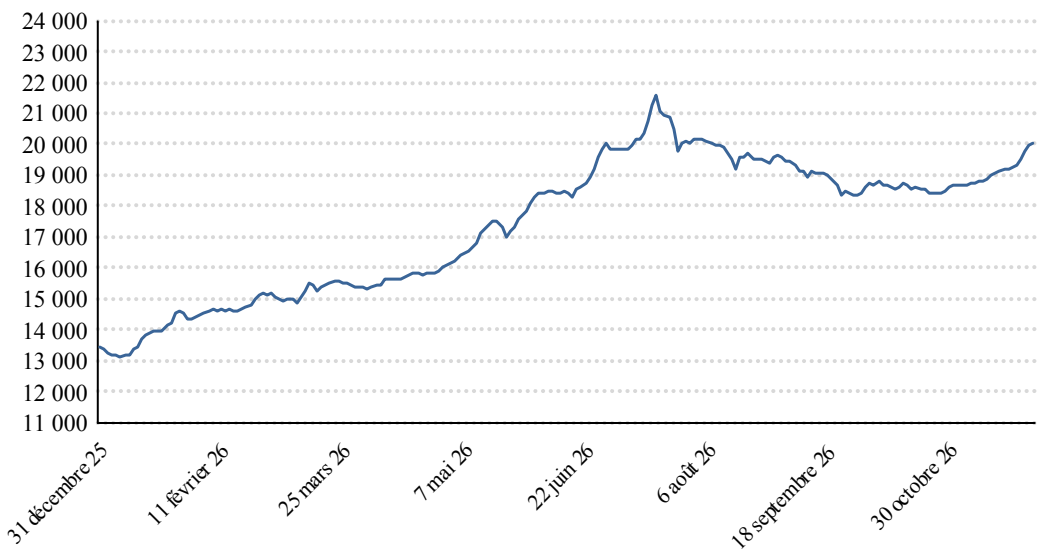

Evolution des indices sectoriels	Val.jour	Var.Hebdo.	Var.YTD
Sociétés financières	**16 498,35**	**5,37%**	**58,26%**
Banques	15 404,94	5,97%	59,31%
Assurances	29 207,43	1,05%	47,47%
Services financiers	29 113,00	1,44%	55,42%
Services aux consommateurs	**7 172,10**	**-0,43%**	**43,90%**
Distribution	11 299,61	-0,43%	43,90%
Biens de consommation	**14 476,73**	**1,64%**	**27,51%**
Agro-alimentaire et boissons	19 207,00	1,44%	36,57%
Industries	**2 343,41**	**-1,15%**	**30,14%**
Bâtiment et matériaux de construction	803,17	-1,06%	3,17%
Matériaux de base	**9 591,60**	**4,72%**	**41,17%**

AFC
المستشارون الماليون العرب
Intermédiaire en Bourse

Analyse de la semaine bourse du 23/11/2026 au 27/11/2026

Stock Guide

Valeur	Cours	Capi.	Performance		Volumes échangés	P/E		Dividende 2026p			P/B	Participation étrangère	Recommandation
	27/11/2026	En MDT	Semaine 27/11/2026	Déb. de l'année	En mDT	2025	2026p	En DT	En %	Date dist.	2025		
AETECH	0,41	0,9	0,00%	28,13%	0,0							0,10%	Alléger
AIR LIQUIDE TSIE	229,00	375,0	0,00%	58,55%	279,7	10,4x	12,5x	8,900	3,89%	17/08/26	3,8x	59,20%	Consolider
ALKIMIA	13,40	42,2	0,00%	2,29%	0,0						-0,2x	0,00%	Conserver
AMEN BANK	94,94	3 315,3	2,53%	97,08%	4 603,5	12,5x	11,8x	3,600	3,79%	29/05/26	2,1x	0,60%	Acheter
ARTES	9,88	377,9	0,51%	-10,61%	90,6	9,2x	9,8x	0,400	4,05%	22/07/26	2,9x	9,30%	Consolider
ASSAD	2,50	60,0	1,21%	-21,38%	126,5	ns					1,3x	0,30%	Conserver
ASSU MAGHREBIA VIE	12,50	312,5	1,21%	94,30%	193,4	13,4x	11,8x	0,421	3,37%	08/06/26	2,2x	0,00%	Acheter
ASSUR MAGHREBIA	85,00	467,5	2,41%	90,15%	128,1	14,3x	13,1x	2,900	3,41%	08/06/26	3,0x	0,00%	Acheter
ASTREE	84,50	507,0	3,05%	90,26%	29,3	14,6x	12,3x	3,000	3,55%	01/07/26	2,7x	30,20%	Consolider
ATB	3,54	354,0	-0,56%	-6,60%	152,0		27,6x				0,6x	64,30%	Acheter
ATELIER MEUBLE INT	6,05	36,8	0,83%	35,42%	25,2	14,0x	13,2x	0,315	5,21%	27/08/26	2,7x	0,20%	Acheter
ATL	14,80	481,0	0,82%	149,18%	502,5	18,2x	17,5x	0,400	2,70%	19/06/26	3,3x	0,00%	Acheter
ATTIJARI BANK	85,90	4 295,0	10,98%	34,70%	1 655,4	18,3x	17,4x	4,200	4,89%	17/04/26	4,7x	57,40%	Acheter
ATTIJARI LEASING	41,00	112,8	2,50%	47,69%	77,5	11,2x	11,3x	2,200	5,37%	22/05/26	1,5x	0,10%	Consolider
BEST LEASE	2,40	72,0	-2,83%	15,91%	5,2	6,5x	6,4x	0,150	6,25%	26/06/26	0,7x	40,70%	Conserver
BH ASSURANCE	68,00	180,9	-10,50%	10,48%	2,2	16,3x	14,3x	1,600	2,35%	12/05/26	1,6x	0,00%	Consolider
BH BANK	11,90	566,4	-6,30%	15,53%	222,2	13,2x	14,6x				0,4x	0,30%	Consolider
BH LEASING	4,55	31,9	-2,78%	17,13%	1,2	11,2x	9,7x	0,100	2,20%	21/05/26	0,8x	0,90%	Alléger
BIAT	189,00	7 711,2	6,00%	75,68%	3 187,6	16,5x	15,4x	6,000	3,17%	12/05/26	3,6x	0,20%	Acheter
BNA	20,36	1 303,0	3,40%	78,21%	7 992,6	4,5x	4,3x	1,150	5,65%	15/06/26	0,6x	5,70%	Consolider
BNA ASSURANCES	4,07	355,7	4,90%	29,62%	361,2	20,9x	19,5x				4,3x	0,00%	Consolider
BT	9,33	2 519,1	8,24%	51,25%	1 516,1	12,4x	12,0x	0,350	3,75%	11/05/26	1,8x	36,70%	Acheter
BTE (ADP)	5,49	5,5	-3,68%	56,86%	1,6		36,7x				0,2x	0,00%	Alléger
CARTHAGE CEMENT	1,74	597,9	-1,69%	-3,99%	1 567,8	14,9x	15,5x	0,065	3,74%	10/08/26	1,7x	0,30%	Acheter
CELLCOM	1,32	5,9	-2,22%	-60,24%	10,5	20,3x	20,3x				1,0x	2,40%	Conserver
CIL	41,02	287,1	1,79%	53,70%	775,7	13,2x	12,7x	2,400	5,85%	22/04/26	2,3x	0,00%	Acheter
CIMENTS DE BIZERTE	0,64	28,2	10,34%	16,36%	12,3						0,3x	0,00%	Conserver
CITY CARS	20,00	360,0	-2,44%	7,87%	255,8	10,2x	11,6x	1,250	6,25%	09/07/26	4,7x	0,10%	Consolider
DELICE HOLDING	20,28	2 227,0	2,42%	61,47%	1 560,9	18,4x	16,7x	0,550	2,71%	13/07/26	3,9x	3,10%	Acheter
ENNAKL AUTOMOBILES	17,35	520,5	-0,86%	21,68%	584,7	8,7x	8,9x	1,000	5,76%	13/07/26	2,7x	10,30%	Consolider
ESSOUKNA	5,00	25,3	2,04%	54,55%	37,8	12,2x	7,1x	0,100	2,00%	14/08/26	0,9x	0,10%	Conserver
EURO-CYCLES	9,80	96,0	-2,00%	-15,93%	392,6	12,4x	19,6x	0,700	7,14%	25/08/26	1,7x	25,10%	Acheter
HANNIBAL LEASE	9,90	108,9	-0,40%	36,18%	2,1	9,5x	8,9x	0,450	4,55%	26/05/26	1,3x	20,10%	Acheter
ICF	144,90	304,3	-0,01%	75,06%	472,9	25,4x	29,6x	3,200	2,21%	27/08/26	2,7x	26,70%	Acheter
LAND OR	14,80	204,0	-0,40%	4,08%	49,7	27,5x	21,6x	0,500	3,38%	12/10/26	1,8x	36,80%	Acheter
MAGASIN GENERAL	10,55	166,4	-4,23%	17,45%	1,7		25,0x				1,9x	7,30%	Conserver
MONOPRIX	11,81	299,3	-1,58%	97,21%	571,6	21,3x	16,1x	0,200	1,69%	14/08/26	3,1x	0,00%	Conserver
MPBS	10,50	217,0	-1,87%	22,18%	135,7	26,9x	24,8x	0,240	2,29%	07/07/26	4,5x	0,00%	Consolider
NEW BODY LINE	2,34	9,9	2,63%	-40,99%	20,7			0,050	2,14%	24/09/26	1,4x	0,00%	Acheter
OFFICEPLAST	1,16	25,5	-7,20%	-27,12%	36,9		49,0x				1,3x	6,00%	Conserver
ONE TECH HOLDING	11,18	898,9	-0,89%	31,54%	1 875,2	20,8x	19,2x	0,330	2,95%	23/06/26	4,0x	0,10%	Acheter
PLAC. TSIE-SICAF	38,82	38,8	0,00%	0,53%	0,0	7,4x	9,2x	3,200	8,24%	12/05/26	2,3x	0,00%	Conserver
POULINA GP HOLDING	26,40	4 989,7	0,00%	53,64%	1 554,9	24,4x	21,8x	0,670	2,54%	18/06/26	8,1x	0,30%	Acheter
SAH	13,40	1 125,8	3,08%	-0,72%	796,0	17,8x	16,4x	0,400	2,99%	23/06/26	3,7x	0,80%	Acheter
SANIMED	0,31	6,2	-8,82%	-45,61%	1,1							0,00%	Conserver
SFBT	14,20	3 807,4	1,94%	19,68%	3 083,1	13,1x	12,6x	0,880	6,20%	12/06/26	4,9x	66,20%	Acheter
SIAME	3,46	53,4	2,37%	37,35%	92,0	12,8x	10,9x	0,070	2,02%	23/09/26	1,7x	0,10%	Consolider
SIMPAR	38,75	42,6	0,00%	7,97%	0,0						2,2x	0,00%	Conserver
SIPHAT	3,60	6,5	-3,23%	-4,26%	0,0							0,60%	Alléger
SITS	3,91	61,0	13,66%	27,33%	0,0	49,7x	40,2x	0,050	1,28%	06/07/26	1,4x	8,60%	Conserver
SMART TUNISIE	31,60	351,9	1,28%	83,91%	177,4	15,9x	12,4x	1,000	3,16%	10/06/26	3,3x	0,00%	Acheter
SOMOCER	0,65	26,4	-4,41%	47,73%	8,0							0,60%	Alléger
SOTEMAIL	3,76	129,8	13,60%	25,33%	0,0							0,00%	Alléger
SOTETEL	24,90	115,5	9,40%	389,44%	1 624,7	31,1x	25,8x	0,600	2,41%	09/09/26	3,6x	0,30%	Consolider
SOTIPAPIER	2,56	71,7	2,81%	-7,91%	4,0						1,2x	38,20%	Conserver
SOTRAPIL	26,81	110,9	3,08%	25,71%	103,7	11,7x	12,8x	1,700	6,34%	28/07/26	2,0x	0,10%	Acheter
SOTUMAG	21,00	277,2	0,96%	142,47%	487,6	32,3x	33,5x	0,580	2,76%	08/07/26	9,6x	0,00%	Consolider
SOTUVER	26,50	1 040,2	-1,85%	95,26%	1 280,0	22,6x	19,4x	0,250	0,94%	15/07/26	9,3x	41,40%	Acheter
SPDIT - SICAF	15,80	442,4	0,70%	32,28%	112,6	14,4x	13,8x	1,000	6,33%	28/04/26	6,7x	0,00%	Acheter
STA	116,00	232,0	1,75%	209,83%	543,0	23,3x	18,7x				6,3x	0,00%	Consolider
STAR	86,90	869,0	-1,07%	40,32%	601,1	22,3x	20,0x	2,593	2,98%	12/08/26	2,0x	40,10%	Consolider
STB	5,29	821,9	-1,67%	34,23%	295,7	14,0x	14,8x	0,200	3,78%	29/05/26	0,6x	0,50%	Conserver
STIP	7,80	32,8	0,00%	120,96%	0,0							0,00%	Conserver
TAWASOL GP HOLDING	0,72	77,8	-1,37%	-10,00%	85,5							0,10%	Vendre
TELNET HOLDING	12,80	155,3	5,44%	87,13%	1 341,4	18,4x	16,0x	0,300	2,34%		8,4x	0,20%	Consolider
TPR	15,29	764,5	6,92%	37,30%	2 980,0	13,4x	12,6x	0,500	3,27%	22/07/26	4,7x	0,10%	Acheter
TUNINVEST-SICAR	46,02	44,5	0,59%	13,14%	101,3	19,2x	17,9x	1,500	3,26%	06/07/26	6,7x	0,00%	Consolider
TUNIS RE	9,00	360,0	1,69%	26,20%	245,1	13,3x	11,3x	0,550	6,11%	15/05/26	1,4x	0,10%	Consolider
TUNISAIR	0,31	32,9	0,00%	-8,82%	0,5							6,80%	Conserver
TUNISIE LEASING F	37,51	405,1	4,60%	19,42%	1 223,6	16,7x	11,2x	1,600	4,27%	20/05/26	1,8x	0,50%	Acheter
UADH	0,43	15,9	0,00%	-28,33%	0,0							0,10%	Vendre
UBCI	45,90	918,1	11,65%	39,64%	705,8	12,9x	10,9x	1,300	2,83%	05/05/26	1,6x	11,20%	Consolider
UIB	36,30	1 181,9	0,83%	50,10%	640,4	12,5x	11,1x	1,000	2,75%	02/06/26	1,1x	52,20%	Consolider
UNIMED	8,70	278,4	4,82%	-1,32%	2 047,6	15,0x	14,5x	0,625	7,18%	09/09/26	2,9x	0,20%	Acheter
WIFACK INT BANK	6,70	201,0	0,00%	-12,99%	119,3	19,9x	17,4x				1,2x	30,40%	Conserver

Portefeuille AFC - 2ème semestre 2026 :

AMEN BANK	12,36%
BIAT	11,18%
BT	0,32%
ATL	22,31%
CIL	14,26%
MAGHREBIA	14,09%
SFBT	-3,53%
SAH	-4,15%
TPR	2,20%
UNIMED	-7,49%

Portefeuille AFC S2	**6,16%**
Tunindex S2	**0,71%**

Portefeuille AFC S1	**49,18%**
Tunindex S1	**47,69%**

Portefeuille AFC 2026	**58,36%**
Tunindex 2025	**48,74%**

AFBL V3.2.0 R466